

**17,40** Kg

Peso con soporte

**70** L

Capacidad

**530** mm

Altura cesta

**450** mm

Diámetro cesta



### PROPIEDADES

Fabricada en chapa perforada de acero de 1,5 mm de espesor, reforzada con dos tubos de perfil ovalado de 30 x 15 x 1,5 mm en su parte superior e inferior.

Base de chapa de acero de 1,5 mm de espesor y perforaciones de 8 mm. para desagüe.

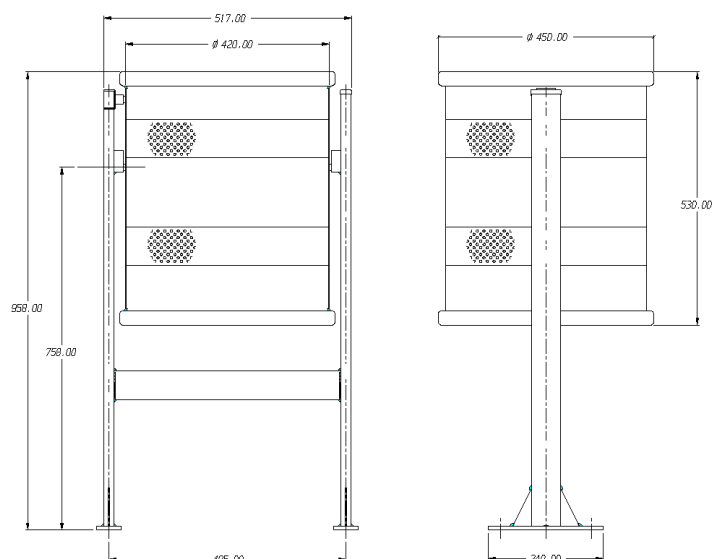
Cesta basculante con sistema de volteo con dos franjas circulares sin perforar de 60 mm. y una de 165 mm.

Estructura de tubo oval de 60 x 20 x 1,5 mm de espesor.

Con tratamiento anticorrosión mediante cataforesis.

Pintada con poliéster en polvo para exteriores. Color de serie gris oxirón.

Personalizable mediante troquel.




### ATRIBUTOS DE PRODUCTO



CALIDAD



ERGONOMÍA




FUNCIONALIDAD




### EQUIPAMIENTO

Sistema de cierre provisto de llave triangular estándar.


Sistema de fijación al pavimento equipado con dos pletinas soldadas a las patas con dos taladros de 12 mm. que se atornillan al firme mediante anclajes universales de expansión o cuatro tornillos M 10 x 80.




Tratamiento antioxidante




Resistente




Fácil limpieza



Fácil mantenimiento



Montaje sencillo



Fácil vaciado