

17,40<sub>Kg</sub>

Peso con soporte

70<sub>L</sub>

Capacidad

530<sub>mm</sub>

Altura cesta

450<sub>mm</sub>

Diámetro cesta



### PROPIEDADES

Fabricada en chapa perforada de acero de 1,5 mm de espesor, reforzada con dos tubos de perfil ovalado de 30 x 15 x 1,5 mm en su parte superior e inferior.

Base de chapa de acero de 1,5 mm de espesor diseñada con 16 perforaciones de 30 mm. x 10 mm. y forma acanalada para facilitar un rápido desagüe y evitar la acumulación de agua u otros líquidos.

Cesta basculante con sistema de volteo con dos franjas circulares sin perforar de 60 mm. y una de 165 mm.

Estructura de tubo oval de 60 x 20 x 1,5 mm de espesor.

Tatamiento anticorrosión mediante cataforesis.

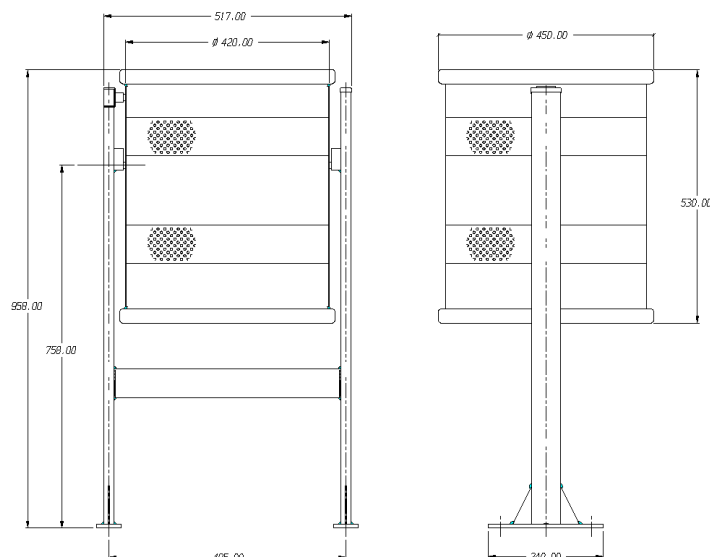
Tratamiento mediante electrocincado con espesor de 20 micras.

Soprtes diseñados para evitar el estancamiento de líquidos y prevenir la corrosión.

Sistema para evitar el vuelo y salida de las bolsas del cesto.

Doble capa de pintura con poliéster en polvo para exteriores. Color de serie gris oxirón.

Personalizable mediante troquel.




### ATRIBUTOS DE PRODUCTO




CALIDAD



ERGONOMÍA



FUNCIONALIDAD




### EQUIPAMIENTO


Sistema de cierre provisto de llave triangular estándar.

Apaga cigarrillos integrado en el soporte.


Sistema de fijación al pavimento equipado con dos pletinas soldadas a las patas con dos taladros de 12 mm. que se atornillan al firme mediante anclajes universales de expansión o cuatro tornillos M 10 x 80.




Tratamiento antioxidante




Resistente




Fácil limpieza



Fácil mantenimiento



Montaje sencillo



Fácil vaciado